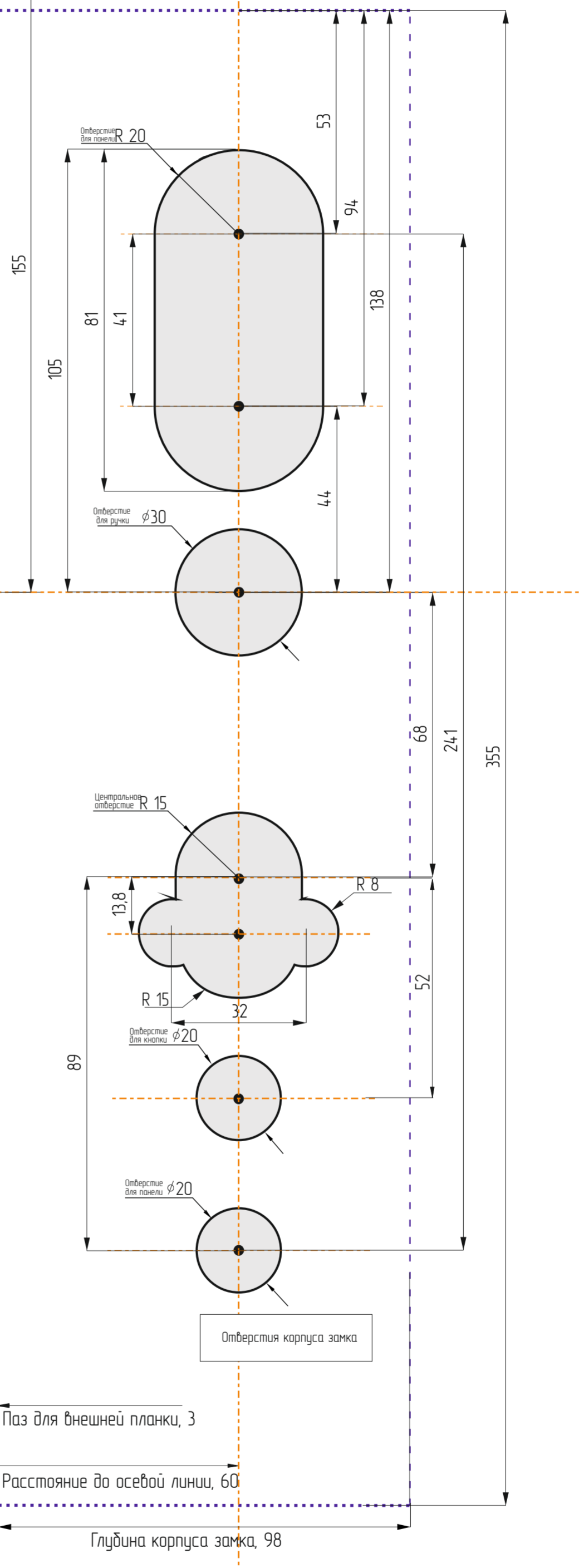
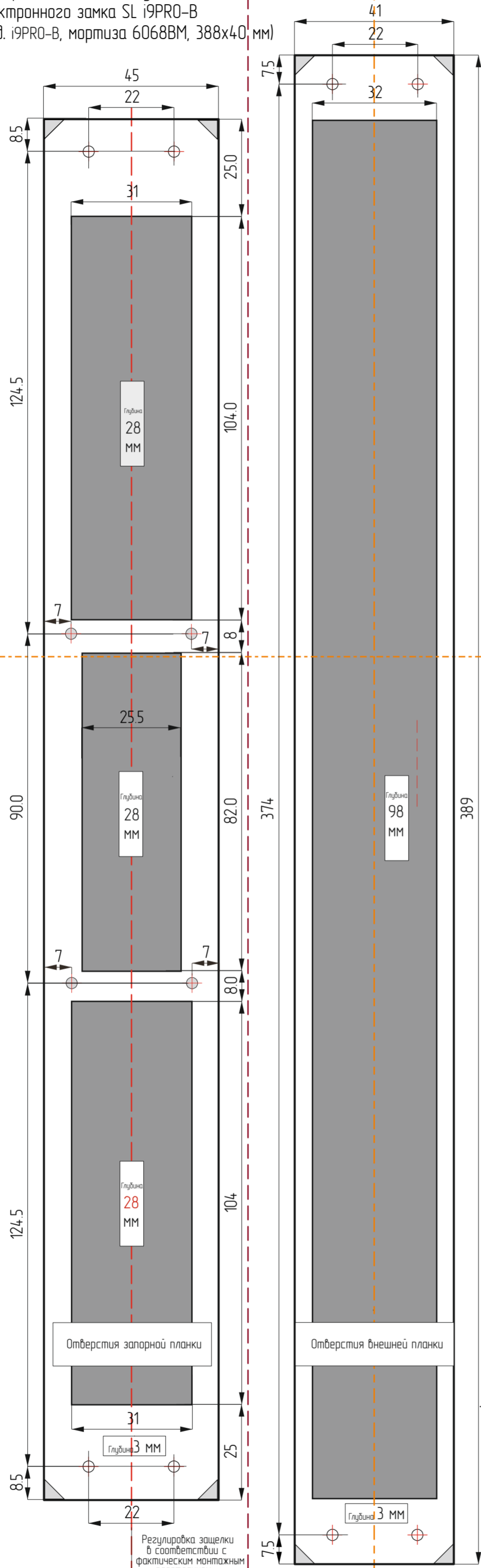




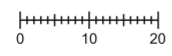
Шаблон выполнения отверстий в дверном полотне для установки электронного замка SL i9PRO-B (мод. i9PRO-B, мортиза 6068BM, 388x40, мм)



ВНИМАНИЕ! Данный установочный шаблон имеет несколько модификаций. Обязательно проводите сверку размеров указанных в шаблоне с электронным замком приобретённым Вами, либо обратитесь к поставщику за установочным шаблоном соответствующим Вашей модификации электронного замка.



Масштаб: 1:1
Ед. изм.: мм



Регулировка засечки в соответствии с фактическим монтажным расстоянием

Меры предосторожности
Если толщина двери не равна 65 мм, нанести на дверной косяк толстую осевую линию.

Линия края двери. Сложить шаблон по этой линии и прикрепить к двери на соответствующей высоте (как правило, дверная ручка располагается на расстоянии 1100 мм от пола).

